





BEPLEISTERING

Afwerkingsadvies Xinnix Door Systems - Voor een scheurvrij resultaat

Bij te bepleisteren wanden geeft een **gaas** een betere afwerking dan een papierband.

Afwerking Xinnix systemen

	Vlakwandige kant Xinnix frame	Binnenkant Xinnix frame Bij het uitwerken van de muurdikte
Gebruik onderstaande materie indien pleisterwerk dik dient aangebracht te worden. Veeleer nieuwbouw.		
Gitex Gaasvormig glasvezelweefsel* 	Gaas bevestigen over de overgang van verschillende materialen (profiel – wand).	Gaas bevestigen over de overgang van verschillende materialen (profiel – wand).
Goldband* 	Goldband aanbrengen volgens de regels van de kunst. Specie aanmaken volgens de richtlijnen op de verpakking.	Goldband aanbrengen volgens de regels van de kunst. Specie aanmaken volgens de richtlijnen op de verpakking.
Gebruik onderstaande materie indien pleisterwerk fijn dient aangebracht te worden. Veeleer renovatie.		
Gitex Gaasvormig glasvezelweefsel* 	Gaas bevestigen over de overgang van verschillende materialen (profiel – wand).	Gaas bevestigen over de overgang van verschillende materialen (profiel – wand).
Fix & Finish* 	Fix & Finish aanbrengen volgens de regels van de kunst. Specie aanmaken volgens de richtlijnen op de verpakking.	Fix & Finish aanbrengen volgens de regels van de kunst. Specie aanmaken volgens de richtlijnen op de verpakking..

*Gelijkaardige producten van andere merken kunnen ook toegepast worden.